ESP

# FICHA DE PRODUCTO

## GAMA MIDEA EXCELLENCE

### UNIDAD EXTERIOR MIDEA V6i SERIES
### MV6-i280WV2GN1-E

| Modelo | MV6-i280WV2GN1-E |
|---|---|
| **CARACTERÍSTICAS** | |
| Capacidad frigorífica / potencia absorbida | 28 kW / 6,7 kW |
| Capacidad calorífica / potencia absorbida | 28 kW / 5,5 kW |
| Cantidad de interiores soportadas | 16 |
| Caudal de aire | 11000 $m^3/h$ |
| Máxima presión estática | 60 Pa |
| Presión sonora / potencia sonora | 58 dB(A) / 78 dB(A) |
| Diámetro unidad exterior de tuberías liquido / gas | Ø 1/2" / Ø 1" |
| Carga de refrigerante de fabrica (R-410A) | 11 Kg |
| **CONEXIONADO ELÉCTRICO** | |
| Tensión alimentación | 380-400 V / 3 fases / 50 Hz |
| Intensidad máxima | 14 A |
| Cable tensión de alimentación | (4+Tierra) x 4 $mm^2$ |
| Bus de Interconexión apantallado (P,Q,E) | 3 x 0,75 $mm^2$ |

## ESQUEMA DE CONEXIONES

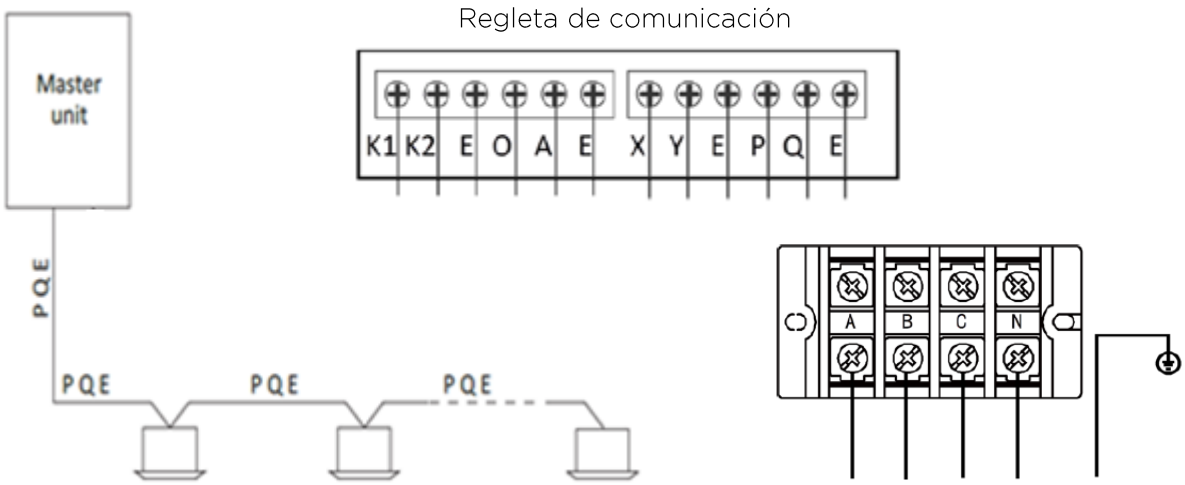

## DISTANCIAS FRIGORÍFICAS

| Longitud de tuberías | | Máximo permitido |
|---|---|---|
| Longitud total permitida | | 1000 m |
| Máxima distancia entre exterior e interior más alejada | Real | 175 m |
| | Equivalente | 200 m |
| Del primer distribuidor a la unidad interior más alejada (consultar*) | | 40 m (90 m*) |
| Diferencia de altura | Exterior más arriba | 90 m |
| | Exterior más abajo | 110 m |
| Diferencia de altura entre unidades interiores | | 30 m |

## DIMENSIONES Y PESO DE LA UNIDAD

| MV6-i280WV2GN1-E | |
|---|---|
| Ancho | 990 mm |
| Alto | 1645 mm |
| Profundidad | 793 mm |
| Peso | 227 Kg |

## DISTANCIAS MINIMAS INSTALACIÓN

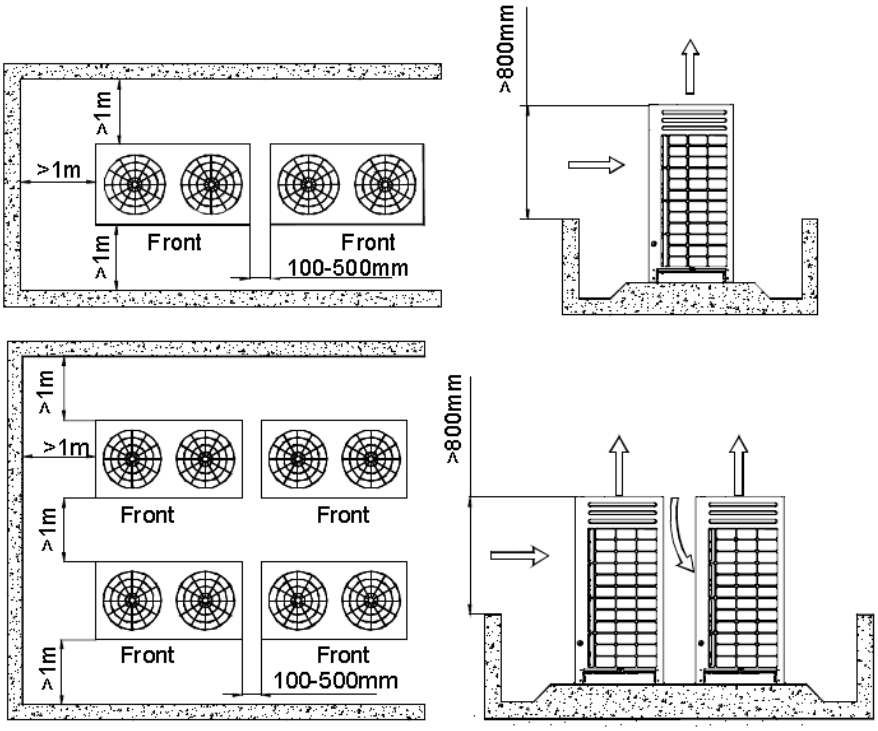

ESP

# FICHA DE PRODUCTO

## GAMA MIDEA EXCELLENCE

### UNIDAD EXTERIOR MIDEA V6i SERIES
### MV6-i335WV2GN1-E

| Modelo | MV6-i335WV2GN1-E |
|---|---|
| **CARACTERÍSTICAS** | |
| Capacidad frigorífica / potencia absorbida | 33,5 kW / 8,9 kW |
| Capacidad calorífica / potencia absorbida | 33,5 kW / 7,6 kW |
| Cantidad de interiores soportadas | 20 |
| Caudal de aire | 11000 $m^3/h$ |
| Máxima presión estática | 60 Pa |
| Presión sonora / potencia sonora | 60 dB(A) / 81 dB(A) |
| Diámetro unidad exterior de tuberías liquido / gas | Ø 5/8" / Ø 1" 1/8 |
| Carga de refrigerante de fabrica (R-410A) | 11 Kg |
| **CONEXIONADO ELÉCTRICO** | |
| Tensión alimentación | 380-400 V / 3 fases / 50 Hz |
| Intensidad máxima | 18 A |
| Cable tensión de alimentación | (4+Tierra) x 6 $mm^2$ |
| Bus de Interconexión apantallado (P,Q,E) | 3 x 0,75 $mm^2$ |

## ESQUEMA DE CONEXIONES

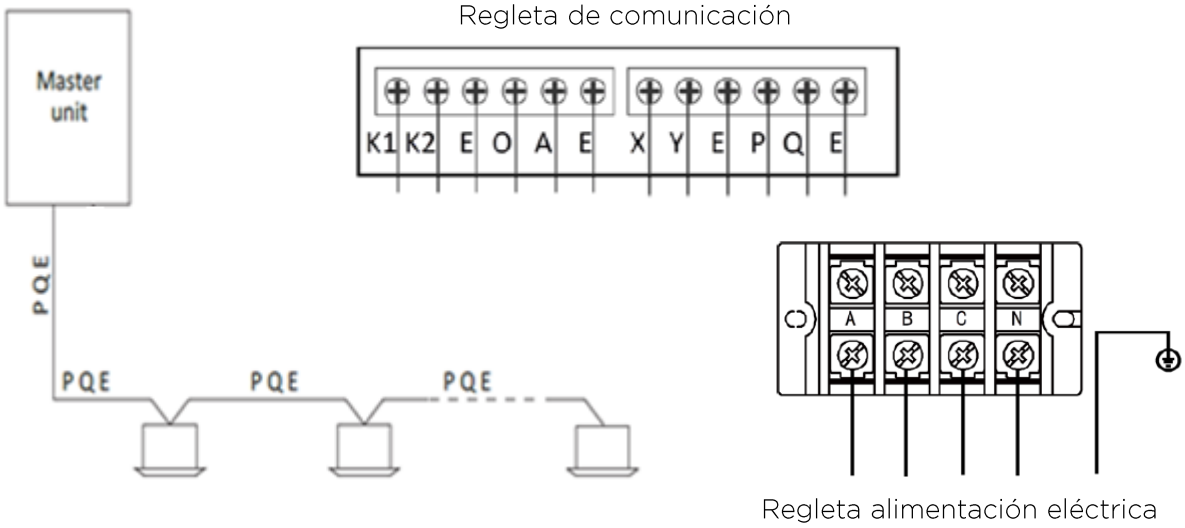

## DISTANCIAS FRIGORÍFICAS

| Longitud de tuberías | | Máximo permitido |
|---|---|---|
| Longitud total permitida | | 1000 m |
| Máxima distancia entre exterior e interior más alejada | Real | 175 m |
| | Equivalente | 200 m |
| Del primer distribuidor a la unidad interior más alejada (consultar*) | | 40 m (90 m*) |
| Diferencia de altura | Exterior más arriba | 90 m |
| | Exterior más abajo | 110 m |
| Diferencia de altura entre unidades interiores | | 30 m |

## DIMENSIONES Y PESO DE LA UNIDAD

| MV6-i335WV2GN1-E | |
|---|---|
| Ancho | 990 mm |
| Alto | 1645 mm |
| Profundidad | 793 mm |
| Peso | 227 Kg |
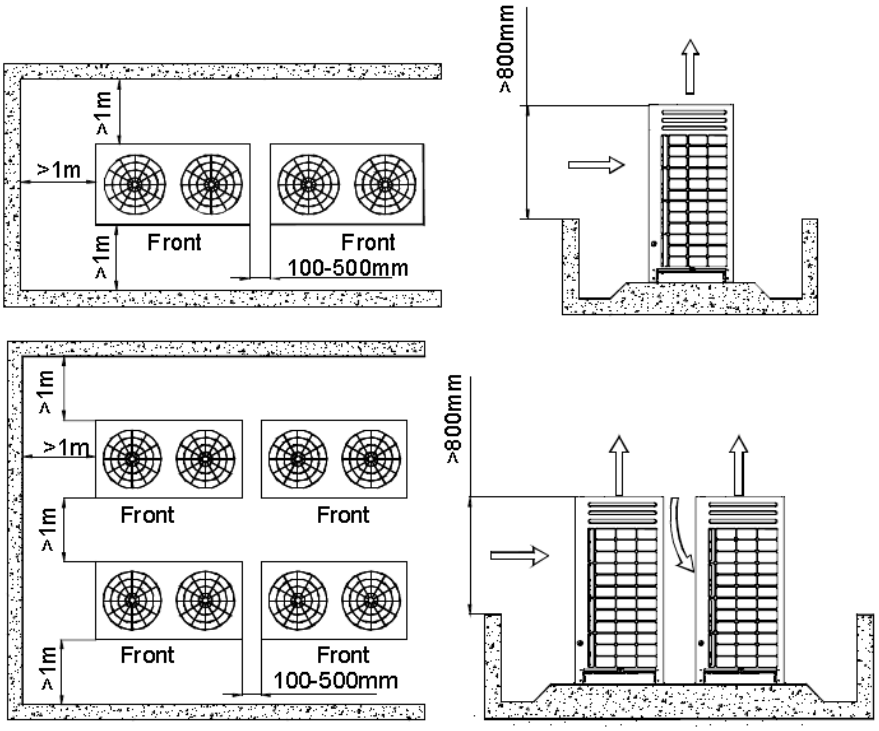
## DISTANCIAS MINIMAS INSTALACIÓN