

SHAPE PREMIUM

 **ARISTON**



TERMO ELÉCTRICO CON PROGRAMACIÓN Y FUNCIÓN ECO EVO

- / Display LCD con botones soft touch
- / Diseño exclusivo
- / Programación diaria y semanal
- / Ánodo de magnesio de gran dimensión
- / Resistencia blindada
- / Calderín esmaltado al titanio testado a 16 bar
- / Modelos con diámetros super reducidos (Slim)
- / Regulación de la temperatura personalizable
- / Aislamiento poliuretano (sin CFC ni HCFC)
- / ABS: sistema de seguridad electrónica
- / Reset fácil e inmediato
- / Válvula seguridad testada a 8 bar
- / Compatible con plantilla instafix
- / Función ECO EVO en modelos 50-80-100 (excepto modelos SLIM)
- / 2 años de Garantía Total y 5 años de Garantía en calderín

Hasta

B



GARANTÍA TOTAL



GARANTÍA CALDERÍN



FUNCIÓN ECO EVO



SEGURIDAD



DISPLAY LCD



RECUBRIMIENTO DE TITANIO



SLIM



REGULACIÓN EXTERNA DE TEMPERATURA



INSTALACIÓN FÁCIL



CONTROL ELECTRÓNICO

MÁXIMA CLASE ENERGÉTICA

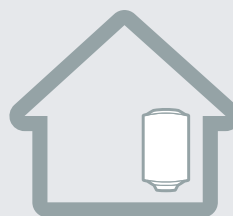
Hasta

B



AHORRA HASTA 57€/AÑO

¡AHORRO EQUIVALENTE AL CONSUMO ANUAL DE UNA NEVERA DE CLASE A++!



ANTES

=
Consumo de energía



CON NUEVO PRO ECO EVO



SHAPE PREMIUM

 **ARISTON**



El termo shape premium combina diseño innovador, estética rectangular y un display LCD elegante y moderno que incorpora la función ECO EVO, consiguiendo así el máximo ahorro energético.

20% AHORRO ENERGÉTICO CON ECO + PROGRAMACIÓN

DATOS TÉCNICOS

		SHAPE PREMIUM 50 V/5	SHAPE PREMIUM 80 V/5	SHAPE PREMIUM 100 V/5	SHAPE PREMIUM 50 V SLIM	SHAPE PREMIUM 65 V SLIM
CÓDIGO DE PRODUCTO		3626079	3626080	3626081	3626082	3626083
Capacidad	l	50	80	100	50	65
Potencia	W	1.800	1.800	1.800	1.800	1.800
Voltaje	V	230	230	230	230	230
Tiempo calent. (ΔT=45°C)	h. min.	1,32	2,27	3,03	1,32	1,59
Temp. máx. ejercicio	°C	80	80	80	80	80
Dispersión térmica 65°C	kWh/24h	0,80	0,94	1,08	1,01	1,08
Presión máx. ejercicio	bar	8	8	8	8	8
Peso neto	kg	18,5	21,8	25,3	18,0	19,1
Índice protección	IP	IPX4	IPX4	IPX4	IPX4	IPX4

DIMENSIONES

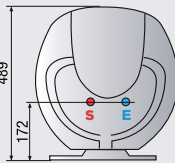
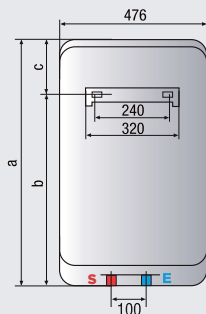
Tubos entrada/salida	Pulgadas	1/2"	1/2"	1/2"	1/2"	1/2"
a	mm	570	775	927	870	941
b	mm	379	584	736	711	782
c	mm	191	191	191	159	159



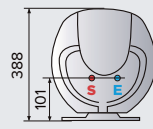
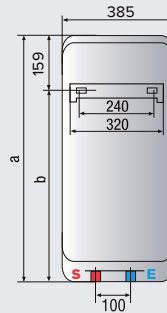
		50 V EU	80 V EU	100 V EU	50 V SLIM	65 V SLIM
Clase Erp ACS	ErP	B	B	B	D	D
Perfil de consumo	ErP	M	M	M	M	M



INSTAFIX Caja de 5 soportes universales (código 3208080)



SHAPE PREMIUM V



SHAPE PREMIUM V SLIM

LEYENDA. **E** Entrada agua fría. **S** Salida agua caliente.

411485 Octubre 2015 BANUQUASI



con

CoreTECH
Nuevo termostato electrónico avanzado

Gracias al nuevo termostato CoreTECH, PRO ECO recuerda los hábitos de consumo proporcionando el tiempo y la cantidad de agua necesaria para ahorrar hasta un 14% en tu factura de energía.

